

‘t SCHABELLEKE



Bivakeditie 2024

INHOUD

WELKOMSWOORDJE	3
WOORDJE VAN DE VB'S	4
SPIKKELS	7
SPEELCLUBJONGENS	9
SPEELCLUBMEISJES	11
RAKKERS	12
KWIKS	13
TOPPERS	14
TIPPERS	16
KERELS	18
TIPTIENS	19
ASPI'S	20
ASPIES	23
WOORDJE OLD	25
KENNISMAKING MET DE NIEUWE LEIDING	26
GESTOPTE LEIDING	45
SNAPCHAT STORY	85
WIKIPEDIA	87
CHIROBLAD	88
KALENDER	89
CHIROKLEDIJ	91
HANDIGE INFORMATIE	92

WELKOMSWOORDJE

Dag Chirovrienden

Het is weer zover, de laatste editie van het Schabelleke voor dit jaar! Wat hebben we samen een geweldig Chirojaar beleefd. Van speelse zondagen tot avontuurlijke activiteiten, elke zondagmiddag was een kans om nieuwe herinneringen te maken en onszelf uit te dagen.

Nu staan we voor de kers op de taart: het langverwachte bivak! Dit is het moment waar we allemaal naar hebben uitgekeken. 10 dagen vol spel, plezier en kampvuren. Samen zullen we de mooiste avonturen beleven en herinneringen maken!

Begin maar al jullie bananendoos te schilderen en jullie verkleedkledij te zoeken…

Op naar een fantastisch bivak!

WOORDJE VAN DE VB'S

Beste Chirowietjes

Onze jongste leden hebben hun bivak al achter de rug. Ze gingen naar het Doorntje in Houtem voor 5 dagen. Ze werden ondergedompeld in het Kung Fu gebeuren met in de hoofdrol een dikke panda!

Dit jaar gingen er 39 Spikkeltjes mee op bivak!

Als veebee's gaan we dan graag eens piepen, de sfeer eens opsnuiven, een LK meepikken op het einde van de dag of ook een maaltijd als dit goed uitkwam.

Dit keer gingen we niet samen op bezoek maar elkaar brieven deden we wel. Berichten gaan dan over en weer tussen ons en klonken dit jaar als volgt: 'de sfeer zat er goed in', 'toffe bende, zowel de kleintjes als de grote', 'leuk om nog wat te keuvelen met leiding en aspiranten, maar weer veel te laat in mijn bed gekropen'.

Als de groep geniet, dan genieten wij volop mee.

Spikkelbivak is een goede stap naar het grote bivak. Wassen in bekkentjes, eten wat de pot schaft, een grappig thema, platte rust, post sturen en krijgen, slapen in groep in een grote slaapzaal, proberen omgaan met wat heimwee…

Spikkelbivak is bijna een replica van het grote bivak begin augustus. Al blijven er steeds (kleine) verschillen tussen Chiro de Schakel (meisjes) en Chiro De Belhamel (jongens) in tradities. De Spikkelleiding wordt hierin uitgedaagd, welke tradities zullen we volgen?

Ochtendgymnastiek? Bivakradio? Welk liedje wordt gezongen voor elke maaltijd? Een dansje?

Aspiranten worden betrokken tijdens het bivak van de spikkels. Voor de Spikkelleiding is dit zeer welgekomen, zo kunnen ze de zotste spelletjes

voorzien. Maar ook tijdens de maaltijd en het slapengaan komen ze soms handen tekort en wordt de hulp van aspiranten erg gewaardeerd. Ze spelen ook een rol in het thema en krijgen ’s avonds op elke LK hun inbreng. Omgekeerd is het ook voor aspiranten een uitgelezen kans om eens te proeven van het leiding zijn.

Win-win als je het ons vraagt!

Daarom een dikke merci aan Ruth, Boaz, Amos, Thor, Daan, Jaro, Zita, Delphine, Casper en Klara voor de helpende handen!

En nu op naar de eerste 11 dagen van augustus!!! Het wordt weer gezellig druk in de Ridder Janlaan. 😊

Met liefs,

Peter en Emma

Spikkels 

Liefste Spikkels,

Wat een geweldig Kung Fu Panda Bivak hebben we achter de rug! We hebben genoten van alle avonturen waar iedereen zijn innerlijke krijger heeft kunnen laten zien. Maar het plezier stopt hier niet, want binnenkort gaan we nog naar zee! Joepieeee! Er is wel een klein probleempje…

Jullie kennen ongetwijfeld de boze gemene tovenaar Kaspar nog? Je weet wel die ene tovenaar die op bivak al jullie lieve knuffels heeft gestolen? Wel, hij heeft deze keer de kaart die de weg naar de zee aangeeft betovert. Nu weet Spikkeltje Spin niet meer welke kant hij op moet. Kunnen jullie Spikkeltje Spin helpen?

Zo dit was dan ons laatste artikeltje van dit jaar. Geniet van jullie welverdiende vakantie!

Zonnige groetjes en tot snel!

Clara, Ymen, Noa, Kasper, Ella en Timon







Beste Speelclubbers

Het Chirojaar zit er zo goed als bijna op, de tijd is voorbij gevlogen en we mogen toch wel spreken van een fantastisch jaar! Maaaarrrr de laatste dans moet nog komen ;) Namelijk bivak, het hoogtepunt van ons jaar. Het zal werkelijk mega gek worden of zoals jullie wel eens zeggen: Dolfijn ;). Veel verklappen mogen we niet, maar het zal een bivak zijn dat jullie niet zo gauw gaan vergeten!

Hoe dan ook hebben wij nu al een opdracht voor jullie, onze beste en slimste Speelclubbers. De eerste van jullie die deze 4 vragen over jullie geliefde leiding oplost en correct inlevert krijgt een extra dessertje op bivak!

Dit zijn de 4 vragen:

1: In welke stad/gemeente woont Boaz?

2: Voor wat studeert Mauro?

3: Wat is het merk van Warre zijn auto?

4: Hoe noemen de zussen van Leon?

Veel succes;)

Met vele groetjes
De Speelclubleiding



peelclubmeisjes

Liefste Speelcubbers

Hier zijn we dan met ons allerlaatste artikel van dit jaar ☹. Maar niet getreurd want er staan nog enkele leuke activiteiten op de planning, jullie zijn dus zeker nog niet verlost van ons 😉. Op 21 juli trekken we naar de zee, we hoorden dat jullie talrijk aanwezig zullen zijn en dat vinden wij natuurlijk geniaal. Neem maar jullie beste schop, emmer en andere strandattributen mee want wij staan alvast paraat om een mega cool zandkasteel met jullie te bouwen en in de zee te plonzen.

Daarna volgt dan natuurlijk het bivak. Het mag dan wel de afsluiter van ons jaar samen zijn, we kijken er alsnog super hard naar uit om ons nog een laatste keer met jullie te smijten en dit samen met leidster Clara. We verlangen om jullie creatieve outfits te zien, om jullie te zien winnen tegen de Kwiks, om samen los te gaan op de bivakradio, om de gekste huisjes te schilderen en nog zoooo veel meer.

We mogen natuurlijk ook eens terugblikken op het jaar die we samen hadden, daarom lijsten we hier even onze favoriete momentjes op:

© We vonden het machtig dat jullie op de bache telkens als stoere meiden alle spelletjes en opdrachten volbrachten, dit bewijst nog maar eens dat de Speelclub zeker geen trunten zijn!

© Toen we ons tijdens Haas & Jager verstopten tussen de maïs en dachten dat we de beste verstopplaats ooit hadden, terwijl we snel gevonden werden.

© We speelden ook een spel samen met de Speelclubjongens, ook hier bewezen jullie alweer jullie stoere kant!

© Ons super leuke kerstfeestje, waar we lekkere taart aten en toffe cadeaus aan elkaar uitdeelden.

© Ons foute fitness spel waar we in de gekste outfit allerlei leuke fitness oefeningen uitprobeerden.

© Ons boerinnenweekend, waar we met maar liefst 22 Speelclubbers op aanwezig waren. De leiding had dan ook genoeg kansen om jullie te bekladden 's nachts 😊.

© Terwijl de Belhamel koerste, trokken wij onze beste cheerleaderoutfits aan en moedigden we ze massaal aan.

© We speelden ook een gekke voetbalmatch tegen de Kwiks, jammer genoeg verloren we die maar dat steken we op het feit dat we maar met 4 leden aanwezig waren. Op kamp komt dit zeker goed!!!

Last but not least zouden we ook graag onze eend nog eens vermelden. De eend (die nooit echt een naam kreeg, dus we noemen die 'eend') ging elke week op bezoek bij iemand waardoor we ook jullie normale week eens konden meebeleven. Elke week keken we met veel plezier naar al jullie tekeningen en foto's van avonturen die jullie met de eend beleefden.

Merci liefste Speelclubbertjes voor het toffe jaar, het was er ons eendje 😉.

Veel liefs,

Lotte, Laure, Jille & Eend

Rakkers 

Dag liefste Rakkertjes

Het is hier met jullie allerliefste godin Tamara. Ik hoorde dat we binnenkort op bivak vertrekken naar het mooie Steinbach. Dat vind ik super leuk, ik kijk er naar uit! Het jammere is dat Steinbach zo onbereikbaar is. Dus dat jullie nog op de ouderwetse manier de meisjes het hof zullen moeten maken. Gelukkig ben ik een meisje en ben ik nog van de oudheid dus weet ik als geen ander hoe jullie dit moeten doen. Ik heb hier enkele tips samengevoegd hoe jullie ook via brief de rizz kunnen hebben (of hoe zeggen jullie dat weer?)

1) Start met een goeie aanspreking: *Liefste (naam) of Allerliefste (naam)*

Het is belangrijk om direct uw doel duidelijk te maken, door een dame aan te spreken bij haar naam maak je dit compliment persoonlijk en zal ze al beginnen blozen.

2) Benoem waarom je deze brief schrijft: *Ik mis je of Ik denk aan jou*

Naast het aanspreken is het belangrijk om concreet te benoemen waarom je deze brief schrijft. Zo hoeft de gelukkige dit niet zelf te ontcijferen en moet ze hier geen energie in steken (hoe minder een vrouw moet ontcijferen hoe hoger jouw kansen om haar te versieren).

3) **Gebruik poëzie om uw gevoelens uit te drukken:** *Ik ben verliefd op jou omdat ik van je hou of Ik schrijf je deze brief want ik vind je heel erg lief.*

Door te rijmen in je brief leest het een stuk vlotter. Wanneer je rijm leest, krijg je vanzelf al een goed gevoel. Ook de vrouwtjes krijgen hier een warm

gevoel van; zeker wanneer je dit combineert met het uitdrukken van je gevoelens.

4) Sluit je brief af met een originele afsluiter: *tot snel, je hartendief (naam) of Voor altijd van jou, zie je gauw*

Om de indruk die je gemaakt hebt met je brief aan te houden is het belangrijk deze op een liefdevolle manier af te sluiten. Zo behoud je de spanning en open je de deuren naar haar hart.

5) Wees jezelf maar hou volgende tips in het achterhoofd!

- Hou het kort maar krachtig
- Gebruik desnoods beeldspraak
- Stel vragen (zo kun je een antwoord verwachten)
- Vergeet je adres niet op de achterflap van de brief
- Voeg iets toe van jezelf (parfum, een tekening, …)
- Gebruik zeker humor maar met mate

Zo jongens, hopelijk heb ik jullie wat kunnen helpen. Veel succes

Dankjewel aan de leiders dat ik dit artikel mocht schrijven, ik hoop echt dat jullie een Kwikje kunnen scoren deze zomer.

Met liefs x

Tamara

Kwiks 

Dag, Kwiks!

Whuttt het is al onze laatste Schabelleke editie??!!

Gek hé, wij staan er helemaal NEROVETSRETHCA van.

Wat vloog dit jaar toch razend snel voorbij. Wij herinneren ons nog hoe we onze groene fluitkoord kregen en jullie ons massaal kwamen knuffelen op bivak vorig jaar.

Binnenkort vertrekken we op ons groen bivak, wat de kers op het leuke Kwiksjaar zal worden. 🥳

Wij zullen Oudsbergen eens laten zien wat voor een toffe bende wij zijn!

Als we terugblikken op de laatste paar zondagen dan speelden we eens haas en jager waarbij je moest raden of het weetje op de grond waar of niet waar was.

Doen we dat nu nog een keer???

- Isaline, Marie en Marit zijn alle 3 eerstejaars leiding.

- Het thema van ons weekend was filmproducer.

- De speelclub zal worden ingemaakt op bivak tijdens het voetbal.

- Het was super leuk dit jaar.

- We krijgen als extra leiding op bivak Clara mee.

- Jullie tetteren NOOIT wanneer je eigenlijk moet gaan slapen.

- Wij gaan met maar liefst 19 Kwiks op bivak!

- Wij slapen in een gebouw dit jaar.

- Onze Chiro bestaat al 73 jaar.

- Marit woont als enige van ons 3 in Geluwe.

ʍ ,ɯu ,ʍ ,ʍ ,ɯu ,ɯu ,ʍ ,ʍ ,ɯu ,ʍ :uəpɹooʍɬuǝ

Hopelijk hadden jullie er veel juist.

Wij hebben al heel veel zin in bivak! ⛺

Liefdevolle groene groeten van jullie leidsters

Isaline, Marie en Marit 💚💚💚



In het bruisende hart van Capitolia barstte een ongekende politieke strijd los. Het was een verkiezingsjaar en de stad trilde van verwachting. De posters van "De Topperleiders" sierden elke hoek, terwijl de zittende president, liefdevol "Sleepy Joe" genoemd, zijn eigen strijd voerde om het vertrouwen van het volk te behouden.

"De Topperleiders" vormden een coalitie van vier buitengewone kandidaten, elk met een unieke achtergrond en visie voor het land. Ze spraken over technologische innovatie, nationale veiligheid, sociale rechtvaardigheid, en wetenschappelijk onderwijs. Hun gezamenlijke energie en ideeën inspireerden een nieuwe generatie kiezers.

Sleepy Joe daarentegen legde de nadruk op zijn ervaring en bewezen leiderschap. Hij benadrukte zijn successen in gezondheidszorg, economische versterking en internationale diplomatie.

De verkiezingscampagnes waren intens, met levendige debatten en vurige toespraken. Op de avond van het laatste grote debat kwamen alle kandidaten samen in een historisch theater in het centrum van Capitolia. De spanning in de zaal was voelbaar.

Toen de verkiezingsdag aanbrak, stroomden de mensen naar de stembureaus. De opkomst was hoger dan ooit tevoren, een teken van de betrokkenheid van de burgers.

Kom op bivak te weten hoe deze stemming afliep…





Hoihoi lieve Tippers

Het is eindelijk bijna zover… ons lang verwachte bivak. Wij hebben er alleszins nu al keiveel zin in! Om jullie al helemaal in de bivakstemming te krijgen, kunnen jullie onze leukste bivakherinnering hieronder lezen:

“Mijn leukste bivakherinnering was op mijn eerste bivak (2 jaar geleden dus) als eerste jaar Aspie. Ik moest er samen met Heline de restjes soep weggieten. Wij vonden onszelf zo grappig dat we dit in het toilet hadden gedaan en niet hadden doorgespoeld zodat iedereen ging denken dat er iemand had overgegeven.” – Zoë

“Ik vind het moeilijk om een leukste bivakherinnering te kiezen. Ik vind het kampvuur op de laatste avond leuk. Met iedereen gezellig rond het vuur zitten en terugdenken aan hoe leuk het voorbije bivak wel was.” – Flore

Wij zien het alleszins helemaal zitten om met jullie ook nieuwe leuke bivakherinneringen te maken.

Greetzzz

Jullie favoriete leidsters

Flore en Zoë

P.S.: Veel succes met kei coole verkleedkledij te zoeken

Kerels



Vrienden,

We zijn ondertussen alweer juli, het jaar is voorbijgevlogen. De dagen zijn alweer aan het korten en alle vogels hebben hun eieren gelegd. Maar niet getreurd, het hoogtepunt/de apotheose van het Chirojaar moet nog komen: Het Bivak!

Om jullie nog wat bezig te houden tot het zover is, is hier het verhaaltje van Pio en Pia. Deze 2 lieve vogeltjes hebben 4 opdrachten verstopt in hun verhaaltje, de eerste Kerel die ze alle 4 op bivak kan uitvoeren krijgt een extra dessert van ons.

"In het hart van de Ardennen, niet ver van de kabbelende Ourthe, leefde een vrolijk vogelpaartje, Pio en Pia. Elke ochtend, net als de eerste zonnestralen de rivier raakten, maakten ze hun duik in het verfrissende water. Het was hun dagelijkse ritueel en gaf hen energie voor de avonturen die volgden.

Op een zonnige middag besloten ze een wedstrijd te houden tegen de Aspis van de Chiro die aan de andere kant van het bos kampeerden. De uitdaging? Een race naar het oude houten bankje op de berg. Met snelle vleugelslag en slimme manoeuvres wisten Pio en Pia de wedstrijd te winnen.

Later die dag, terwijl de avond viel en de lucht een canvas van kleuren werd, vonden Pio en Pia een stel verloren kleurpotloden van de Chiroleden. Ze besloten een kleurrijke tekening te maken op de boomschors om hun vriendschap met de kinderen te vieren. Het resultaat was prachtig.

Nadat de zon was ondergegaan, streken ze neer op een tak boven de Ourthe en richtten hun blikken omhoog. Samen, vleugel in vleugel, keken ze naar de sterren die fonkelden in de donkere hemel. Het was hun favoriete moment van de dag, een stille herinnering aan hun band en de magie van de natuur om hen heen.

En zo gingen de dagen voorbij, gevuld met kleuren, uitdagingen en gedeelde momenten. Pio en Pia waren niet alleen een koppel vogels, maar ook de kampioenen van de Ardennen, altijd klaar voor een nieuw avontuur."

Veel groetjes

jullie leiders
Jitse & Dolf



Hoihoi, avontuurlijke Tiptiens!

Het is bijna zover: het bivak komt eraan en jullie kunnen waarschijnlijk niet wachten om op de oh zo leuke dropping te gaan. Maar wat als jullie verdwalen? Geen zorgen, we hebben een paar super handige survivaltips voor jullie!

1. **Blijf kalm... of doe alsof**
    - Oeps, jullie zijn de weg kwijt? Geen paniek! Adem in, adem uit. Doe alsof jullie Zen-meesters zijn, zelfs als je binnenin schreeuwt als een wanhopige kalkoen. Rustig blijven is de eerste stap naar succes!
2. **Roep je innerlijke diva op**
    - Hou het hoofd koel en ga niet rondlopen als een kieken zonder kop. Sta stil, sla je handen in de lucht en roep: “IK BEN HIER!” Misschien is er wel iemand in de buurt die jullie hoort. Bonuspunten als je er een dramatische draai bij maakt.
3. **Zaklamp disco en fluitconcert**
    - Tis al laat en donker en jullie hebben geen idee waar jullie zijn? Geen probleem! Gebruik je zaklamp om de coolste lichtshow te geven die het bos ooit heeft gezien.

4. **Oriënteer je als een pro... of probeer het in ieder geval**

    - Kijk rond jullie en gebruik je Sherlock Holmes-skills. Zien jullie een gekke boom, een rare rots of een verdachte molshoop? Gebruik ze om te bepalen waar jullie zijn. Geen idee? Tja, dan ben je in goed gezelschap.

5. **Gebruik je omgeving (maar niet zoals Tarzan)**

    - Zoek een leuke plek om te chillen als het weer tegenzit. Een afdakje, een struik of een gezellige grot (zonder beren, alsjeblieft). Blijf warm en comfortabel, want wie weet hoe lang jullie daar nog zitten.

6. **Signaleren als een pro**

    - Zoek een tiptien met een felgekleurde sjaal of zakdoek? Hang die aan een tak of leg het op de grond in een grappig patroon. Iemand vind jullie gegarandeerd.

7. **Samen uit, samen thuis**

    - Blijf samen. 14 verdwaalde tiptiens zijn beter dan één verdwaalde tiptien. Bovendien, samen verdwalen is gewoon gezelliger. #sfeer

We hopen dat deze tips jullie voorbereiden op alle avonturen die jullie samen gaan beleven. We kijken ernaar uit om jullie allemaal op bivak te zien en samen nieuwe zotte herinneringen te maken.

Avontuurlijke groetjes,

Stiene & June


Oeffff, eindelijk zijn we er!!
Gegroet aspiranten, zijn jullie eindelijk na al dat zwoegen en zweten gearriveerd?
Herkennen jullie ons niet meer? Het zijn wij, Arthur en Jorian! Wij zijn veranderd van gedaante en leven nu in een andere rol. Kom met ons mee, we hebben nieuwe grond ontdekt!
NJEF! NJEF!
Luister! Luister! Horen jullie dat geblaf ook?
?
!
Hoe kom jij daar nu aan? Heb je dat op de terreinen van Steinbach gevonden? Snel, stuur ons erheen ...
26


Wat is me dat hier allemaal! Dat lag hier allemaal nog niet met het groenweekend.
Inderdaad!
Kijk dit ligt erbij ... Als je goed kijkt en ruikt, merk je dat dit voorwerp nog maar pas hier is neergelegd. De zweetgeur hangt er nog aan. We zijn niet alleen!
Maar is het dan veilig om hier te blijven, Jorian? We hebben wat schrik!
Daar kunnen we maar op één manier achter komen. VAMOS!
Dagga, mijn veter zit los.
Ga maar al, ik been jullie wel bij.
KIJK DAAR!
Wat is me dat?
Dat lijkt me ...
27

Aspies 

Dag allerliefste Aspietjess

Binnenkort is het zover: we vertrekken op bivak naar het prachtige Oudsbergen. En of dat machtig zal worden.

Het Pexhof is omgeven door bossen en velden en het ligt in Limburg dus het is platt :)) Wij bidden nu al voor mooi weer.

Voor we aan ons machtig bivak kunnen beginnen is het noodzakelijk enkele voorbereidingen te treffen. Wij als leiding gaan 2 weken hard werken om er met jullie een geweldig bivak van te maken. MAAAAR op jullie leeftijd mogen we ook al eens iets van jullie verwachten, want een goeie voorbereiding is essentieel.

Allereerst moet de fiets in topconditie zijn

- Controleer de banden
- Check de remmen
- Zorg voor een comfortabele zithouding

Vergeet uiteraard niet jezelf fysiek voor te bereiden, want we gaan sjette geven wi!

- Een paar korte fietstochten in de weken voorafgaand kunnen een groot verschil maken
- Focus op oefeningen die je beenspieren versterken zoals squats en lunges, want sterke beenspieren helpen je om efficiënter te trappen en verminderen de kansen op blessures (1 gehandicapte is al meer of genoeg he ;))

- Combineer je fietstraining met andere cardio-oefeningen, zoals hardlopen of zwemmen

Op deze manier moet het voor jullie wel haalbaar zijn om de tweedaagse te overleven.

Naast de tweedaagse hebben we voor jullie uiteraard nog heel wat meer in petto. Denk maar aan onze voorwacht, het verslaan van de tiptiens, de zangstonde en nog ZO VEEL MEEER

Wij verlangen al keiharddd



Volgens AI gaan we er na bivak zo uitzien….

Laat ons hopen dat het toch iets beter zal zijn, maar ja dat zie je zelf augustus 11 hé

Groetjess

Merel en Charlotte

Woordje OLD

Het is weer zover, binnenkort lopen de straten van Dadizele leeg, want jullie vertrekken op bivak! Voor jullie de mooiste tien dagen van de zomer, voor de rest van Dadizele misschien wel de kalmste dagen van het jaar 😉.

Tien dagen leven op het ritme van de wind en van de zon. ‘s Ochtends wakker worden op de tonen van het kampliedje, je spieren stretchen bij de ochtendgymnastiek, vlug die tandenborstel in je mond, en hop klaar voor een nieuwe dag.

Van grappige, kiezige, geniale, moeilijke of net simpele spelletjes, tot de welverdiende platte rust. Bossen verkennen en je grenzen verleggen om daarna op adem te komen tijdens het vieruurtje. Uit volle borst meezingen terwijl je de borden - net proper genoeg - afwast, en de dag afsluiten aan het vuur met een lavertje voor de honger die komt. Om ten slotte voldaan je veldbed in te kruipen en je batterijen op te laden voor een nieuwe dag.

Geniet er met volle teugen van! Want voor je het weet zijn die tien mooie dagen alweer voorbij. Met een hoop nieuwe herinneringen terug de trein op. Thuis komen en ouders die vragen “hoe is het geweest?”, om enkel te antwoorden “Heel goed”, maar te moe om meer te vertellen. (Mama’s en papa’s, wees gerust, die verhalen komen later wel.) Napraten over de laatste tien dagen, elkaar overtroeven met de beste momenten, en niet meer bijkomen van het lachen. Maar je moet erbij geweest zijn om de clou te snappen. Ook dat is bivak!

Wij wensen jullie het allermooiste bivak toe 😊.
Vele groetjes, OLD



OLD-weekend 2024. Wist je dat OLD dit jaar 25 kaarsjes mag uitblazen? Het thema van het weekend moesten we niet ver zoeken: 1999.

Mag in italic

TREINREIS BIVAK

et als de vorige jaren gaan we ook dit jaar weer met het openbaar vervoer (trein en bus) richting onze bivakplaats en 11 augustus terug huiswaarts.

Chiro de Belhamel:

- 1 augustus: **10 uur 45** verzamelen in de Chiro
- 11 augustus: rond **16 uur 30** terug aan de Chiro

Chiro de Schakel:

- 1 augustus: **12 uur 15** verzamelen in de Chiro
- 11 augustus: rond **17 uur** terug aan de Chiro





BANANENDOOS BIVAK

De bananendozen en zakken mogen vanaf 15 juli t.e.m. 26 juli van maandag tot en met vrijdag van 9u tot 18u worden binnengebracht in de Chiro. Na het bivak kunnen de bananendozen en zakken terug opgehaald worden op 11 augustus tussen 17u en 19u.

Bananen op bivak?
Om het stapelen van de vrachtwagen op een efficiënte manier te laten gebeuren, steken alle Chirowietjes hun bagage in bananendozen. Je kunt ze gratis vinden in alle supermarkten en winkels (waar uiteraard bananen verkocht worden). Het is ook zeer handig om de bananendoos te schilderen of te beplakken of op een andere manier te kenmerken in de kleur van je afdeling. Zo weten de in- en uitladers snel tot welke afdeling de bananendoos behoort.

Hoeveel dozen?
Speelclub, Rakwi's en Tito's brengen één bananendoos mee. Keti's en Aspiranten mogen er twee gebruiken. Slaapzak en kussen kan je in een zak kwijt om zo plaats te winnen in je bananendoos. Indien mogelijk: gelieve geen vuilniszak te gebruiken omdat deze vaak scheuren, diezelfde zak moet namelijk nog bruikbaar zijn voor de terugkeer (eventueel een extra exemplaar meegeven kan hiervoor wel een oplossing zijn). Gelieve ook GEEN schoenen of andere harde voorwerpen in je zak te steken, dit kan immers tot pijnlijke situaties leiden bij het laden van de camion. Beperk ook de inhoud van je zak, anders raakt niet alles goed gestapeld!

Wat steek je niet in de dozen?
Steek zeker je uniform NIET in de doos, aangezien we dit aantrekken voor de treinreis. In onze bivakafspraken staat al een lijstje met zaken die we thuis laten zoals snoep, frisdrank, gsm… Dit omdat we het als Chirogroep tien dagen lang eens anders willen aanpakken. We leggen de focus op de natuur, de groep, elkaar en proberen het mooie uit de soberheid te halen. Daarom vragen we ook om geen plastic wegwerpverpakkingen of aluminiumfolie etc. mee te geven bij vertrek, maar een boterhamdoos en drinkfles te voorzien (dit hebben we immers later nog nodig op bivak).







WAT STEEK JE IN JE BANANENDOOS?

Om te slapen:

- ☐ slaapzak*
- ☐ kussen en kussensloop*
- ☐ onderlaken*
- ☐ veldbed (vanaf tito's t.e.m aspi(e)(')s)
- ☐ pyjama*
- ☐ eventueel pantoffels

* kunnen in de zak

Om te wassen:

- ☐ washandjes
- ☐ handdoeken en badhanddoek
- ☐ toiletzak: tandenborstel, tandpasta, bekertje, zeep (bio), shampoo, borstel…
- ☐ indien nodig: maandverband/tampons
- ☐ zak voor vuile/natte kledij

Om te spelen:

- ☐ shorts
- ☐ t-shirts
- ☐ (dikke) truien
- ☐ lange broek(en)
- ☐ ondergoed
- ☐ kousen
- ☐ zwemgerief
- ☐ regenjas
- ☐ minimaal 2 paar schoenen
- ☐ eventueel laarzen
- ☐ verkleedkledij (specifiek per afdeling)

Om te schrijven:

- ☐ enveloppes + adressenlijst
- ☐ stylo en papier
- ☐ postzegels

Om de doos helemaal te vullen:

- ☐ zaklamp
- ☐ pet of zonnehoed
- ☐ zonnecrème
- ☐ keukenhanddoeken (x2)
- ☐ eventueel sluitspelden

WAT STEEK JE IN JE RUGZAK BIJ VERTREK?

- ☐ identiteitskaart (afgeven aan de leiding)
- ☐ indien nodig medicatie (GENAAMTEKEND! + afgeven aan de leiding)
- ☐ boterhamdoos (met boterhammen)
- ☐ volle drinkfles
- ☐ UNIFORM AAN BIJ VERTREK!

AANDACHTSPUNTJES:

- ☐ geen wegwerp washandjes
- ☐ voorkeur naar milieuvriendelijke zeep
- ☐ medicatie in doos of zak met NAAM + INFO
- ☐ **UNIFORM AAN BIJ VERTREK!**

WIKIPEDIA: DE OBELISK

Obelisk chiro dadizele

Talen toevoegen

Artikel Overleg Lezen Bewerken Brontekst bewerken Geschiedenis weergeven Hulpmiddelen

Uit Wikipedia, de vrije encyclopedie

De obelisk staat gevestigd in de gemeente Dadizele. Na een expeditie van de spikkels in de jaren 20 van de 13de eeuw werd de obelisk een herinnering aan deze uitstap. De obelisk vertegenwoordigd de sterke diplomatische band tussen Dadizele en Gizeh.

Het verhaal achter de obelisk [bewerken | brontekst bewerken]

Lang geleden in het dorp Dadizele leefde een levendige groep kinderen, bekend als de Spikkels van Chiro Dadizele. Op zoek naar de legendarische 'Spikkeltje Spin' begonnen ze aan een avontuurlijke reis naar de wouden van Afrika. Na dagen van reizen bereikten ze Egypte en werden betoverd door de majestueuze piramides van Gizeh.

De Spikkels vroegen nederig of ze een nacht in de schaduw van de piramides mochten doorbr[illegible]t hun vreugde nodigde de farao hen uit in zijn paleis. Hij was diep ontroerd door hun moed en vrolijkheid en besloot hen een bijzonder geschenk te geven: een prachtige obelisk uit Gizeh, als symbool van kracht en wijsheid.

Een grootse ceremonie volgde waarbij de hele stad toekeek. Met behulp van de sterke aspis, gigantische mieren bekend om hun enorme kracht, werd de obelisk op een speciale kar geladen. Met de obelisk als hun beschermende gids vervolgden de Spikkels hun reis naar Afrika en vonden uiteindelijk Spikkeltje Spin.

Triomfantelijk keerden ze terug naar Dadizele, waar de obelisk met hulp van de aspis op het centrale plein van de Chiro werd opgericht. De gemeenschap vierde feest en de obelisk stond trots als blijvende herinnering aan hun moedige avontuur.

Het verhaal van de Spikkels en de obelisk werd generatie op generatie doorverteld, een symbool van hun avontuur en de bijzondere band met de oude Egyptenaren.

Deze pagina is voor het laatst bewerkt op 6 jul 2024 om 13:08.

De tekst is beschikbaar onder de licentie Creative Commons Naamsvermelding/Gelijk delen, er kunnen aanvullende voorwaarden van toepassing zijn. Zie de gebruiksvoorwaarden voor meer informatie. Wikipedia® is een geregistreerd handelsmerk van de Wikimedia Foundation, Inc., een organisatie zonder winstoogmerk.

Privacybeleid Over Wikipedia Disclaimers Gedragscode Ontwikkelaars Statistieken Cookieverklaring Mobiele weergave

KALENDER

JULI

21 juli:
Uitstap naar de zee

AUGUSTUS

1 t.e.m. 11 augustus:
Bivak Schakel en Belhamel

CHIROKLEDIJ

UNIFORM

We dragen ons uniform om te tonen dat we bij de Chiro horen en daar mogen we best trots op zijn! Het uniform bestaat uit het rode T-shirt (of een 50,55, of 60-jaar T-shirt), de beige short of rok en het blauwe hemd en is verplicht vanaf rakker of kwiks.
Bij ons kan je terecht om tweedehands Chirokledij te kopen. Dit aan ongeveer de helft van de aankoopprijs in de Banier, waar nieuwe Chirokledij aangeschaft kan worden.

Heb je zelf nog kledij liggen waar uw kind of uzelf uitgegroeid is/bent? Via onze verkoop krijgen zij een nieuw Chiroleven. Breng deze dus zeker binnen bij ons! Ter vergoeding krijg je hiervoor een bon die je op een van onze financiële acties kan gebruiken.

Contactpersoon tweedehands:
Laure Van Maele
laure.vanmaele@chirodadizele.be
0487 87 81 82



HANDIGE INFORMATIE

UITLEENDIENST

Chiro Dadizele verhuurt groot materiaal en keukenmateriaal. Het groot materiaal bestaat uit sjorpalen, stoelen, … Het keukenmateriaal werd recent vernieuwd en is in grote aantallen voorhanden. De contactpersonen van onze uitleendiensten zijn:

Groot materiaal:
Thore Beckaert
0468 27 96 78
thore.beckaert@chirodadizele.be

Keukenmateriaal:
Els en Kurt Beckaert
0486 31 52 70
kurt.els@telenet.be

WEBSITE

Om op de hoogte te blijven van al ons doen en laten kan u steeds onze vernieuwde website raadplegen: *www.chirodadizele.be*

Facebook

Ook op onze facebookpagina wordt alle belangrijke updates meegedeeld en kunt u allerlei foto's terugvinden:
www.facebook.com/chirodadizele/

Rekeningnummer

Voor alle betalingen i.v.m. weekends, bivakken of financiële acties moet het onderstaande rekeningnummer worden gebruikt:
BE16 7380 2553 5674

Contact

Heeft u een vraag, aarzel niet om contact op te nemen via:
info@chirdadizele.be

’T SCHABELLEKE

Is een driemaandelijks tijdschrift van Chirojeugd Dadizele (De Belhamel & De Schakel) voor alle leden, ouders en sympathisanten.

Online
Wil je het Schabelleke in kleur bekijken, ga da naar:
www.issuu.com/chirodadizele/

Dankjewel
Voor het vertrouwen in onze Chiro!

Vragen, ideetjes? Laat het ons weten!